

Contexte

Les données françaises sur ce thème étaient très pauvres. En 2010, sous l'égide de l'Observatoire National de la Pauvreté et de l'Exclusion Sociale, un recensement des sources de données permettant de documenter la mortalité des personnes sans abri en France a été réalisé. Le Collectif Les Morts de la Rue (CMDR) apparaissait comme possédant la base de données la plus complète sur ce thème.

Depuis 2012, le CMDR reçoit une subvention de la Direction Générale de la Cohésion Sociale dans le but de mettre en place des outils permettant l'établissement de statistiques fiables dans le temps à partir de données qualitatives et quantitatives recueillies sur les personnes sans domicile décédées sur l'ensemble du territoire français. Les données de 2012 et 2013 ont fait l'objet d'analyses et de publications de rapports.

MÉTHODE	ANNÉE	VILLE	EFFECTIF	AGE MOYEN DE DÉCÈS	CAUSES PREMIÈRES DE DÉCÈS
Etude Cas Témoins	1997	Boston	558 de 1988 à 1993	47 ans	ND (Non Disponible)
Cohorte	2001	Sydney	83	Hommes :50 ans Femmes :57 ans	Maladies cardio-vasculaires (28,9%)
Cohorte	2004	Toronto	26 décès de femmes	46 ans	ND
Cohorte	2004	Montréal	26 jeunes entre 14 et 25 ans	ND	Infection par le VIH
Recueil Rétrospectif Multi Sources (RRMS)	2006	Seattle	286 décès entre 2004 et 2006	47	Maladie (35%)
RRMS	2007	Los Angeles	2815 décès entre 2000 et 2007	48 ans	Maladies cardio-vasculaires (24,4%)
Cohorte	2009	Glasgow	457 sur 5 ans	41	Drogue
RRMS	2011	New York	157	ND	Maladies cardiovasculaires (20%)
Cohorte	2011	Boston	1302 (de 2003 a 2008)	51 ans	Overdose (16,8%)
DONNÉES FRANÇAISES					
RRMS	2009	Marseille	44 au cours de l'année 2006	Femmes- 41 ans Hommes 56 ans	Pathologies digestives 20%
RRMS	2010	Lyon	57 au cours de l'année 2010	51 ans	Défaillance cardiaque (23%)
RRMS	2012	France	439 en 2012	IDF : 55 ans Province 47 ans	Mort Violente 28%
RRMS	2013	France en 2013	517 en 2013	IDF 52 ans Province 46 ans	Mort Violente 24%
RRMS	2014	France	570 en 2014	49 ans	Mort Violente 26%

Objectif 1 :

Estimer le nombre de décès de personnes sans chez soi survenus en France en 2014 ;

Objectif 2 :

Décrire les caractéristiques des personnes étant ou ayant été sans chez soi et décédées en France en 2014, notamment les causes de mortalité et les parcours avant le décès.

Méthodes

Une étude rétrospective, posthume, basée sur les déclarations des tiers (amis, famille, proches, etc), a été menée à l'aide d'un questionnaire standardisé concernant les décès de personnes « sans domicile » et « anciennement sans domicile » survenus en 2014 en France et signalés au CMDR. La méthode reste identique aux années 2012 et 2013 afin de pouvoir comparer les données.

Personne « sans domicile »

= ayant dormi principalement dans les 3 derniers mois :

- dans un lieu non prévu pour l'habitation
- OU dans un centre d'hébergement d'urgence
- OU dans tout type d'hébergement alloué pour pallier à une urgence.

=

« EN SITUATION DE RUE »

- dans un centre d'hébergement collectif gratuit ou à faible participation
- OU dans un logement squatté
- OU dans le logement d'un tiers
- OU dans un hôtel (hors situation pérenne)

=

« HEBERGE »

- dans un endroit inconnu, mais probablement dans les lieux précités d'après nos partenaires ou les médias.

=

« PROBABLEMENT SANS DOMICILE »

Personne « anciennement sans domicile »

=

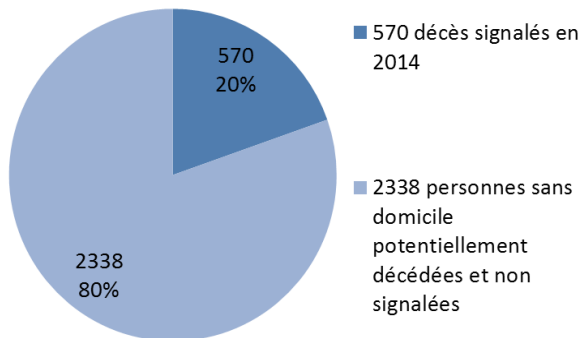
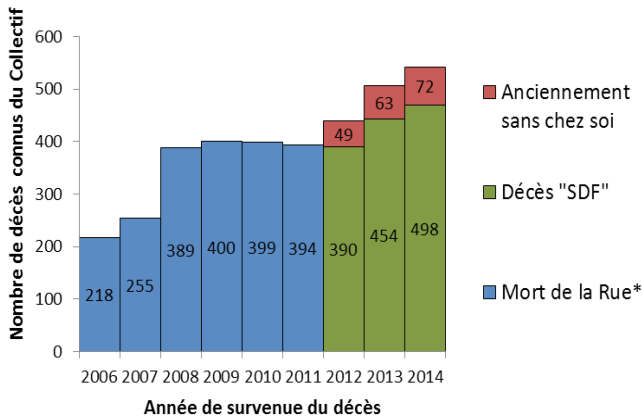
n'ayant pas dormi principalement dans les lieux précités dans les 3 derniers mois mais ayant déjà répondu à la définition d'une personne sans chez soi.

Dénombrer

- **570** décès au cours de l'année 2014 connus au 1er mai 2015 (498 « SDF » et 72 anciens de la rue)
- En moyenne **9 décès signalés par semaine**
- **Augmentation du nombre de signalements** depuis 2012

Pour information, au moins **111 700 personnes sans domicile** sont recensées en 2012 en France selon l'INSEE

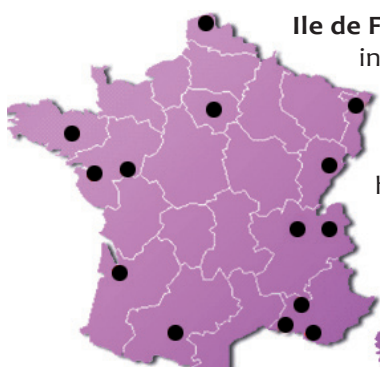
Les définitions «SDF» et « Anciennement «SDF» » n'ont été utilisées qu'à partir de 2012



Le nombre de Personnes Sans Domicile Fixe en France serait environ **5 fois le nombre de décès connus par le Collectif**, (selon l'appariement avec les données du CépiDc)¹, soit environ **2908**

¹ C. Vuillermoz, A. Aouba, and L. Grout, "Estimation du nombre de décès de personnes sans domicile, 2008-2010," Rev. d'Épidémiologie, 2013

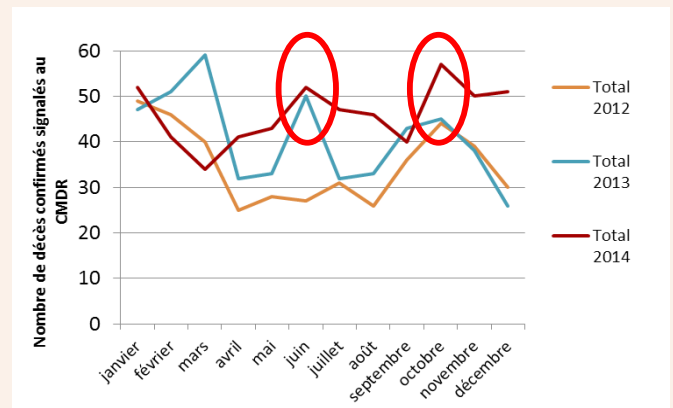
Principales sources de signalement



Ile de France : 36 % Partenaires institutionnels (115, Chapsa, Institut Médico-legal, Maraudes), 36% associations, 13% hôpitaux

Province : 32% Collectifs régionaux (15 collectifs en France, voir carte ci contre), 31% Médias

Mois de décès



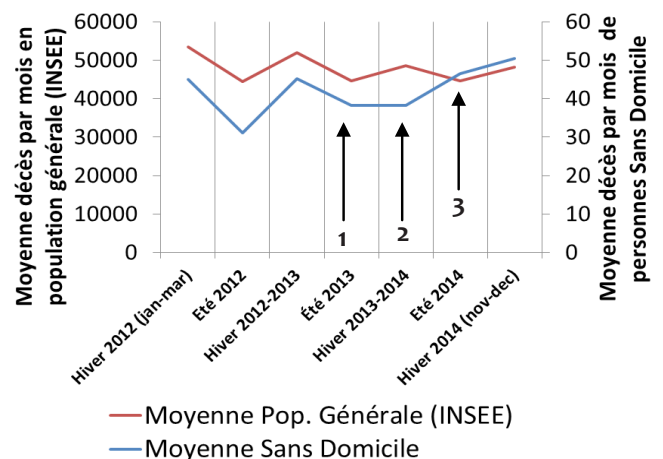
Les pics de décès surviennent en juin (2013 et 2014) et octobre (2012-2013-2014).

Saison de décès

Dans la population générale, les décès sont plus fréquents en hiver. La population des Sans Domicile suit cette tendance.

Toutefois, en **hiver 2013-2014**, les décès de Sans Domicile rapportés au Collectif sont restés au **niveau de celui de l'été 2013** (flèches 1 et 2).

En **été 2014**, contrairement à la tendance à la baisse des décès pour la population générale, **les décès de Sans Domicile rapportés au Collectif ont augmenté**. (Flèche 3).

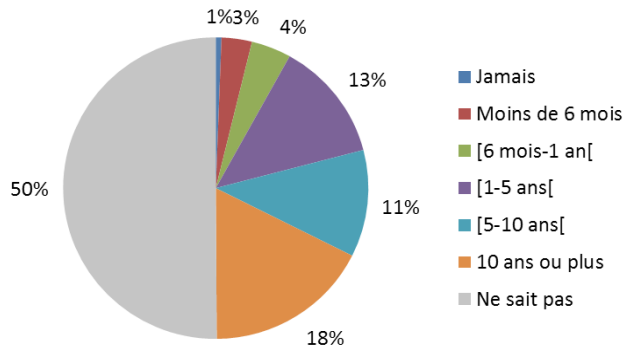


Hiver : novembre –mars (trêve hivernale)

Ces personnes étaient majoritairement des hommes (88,1%)

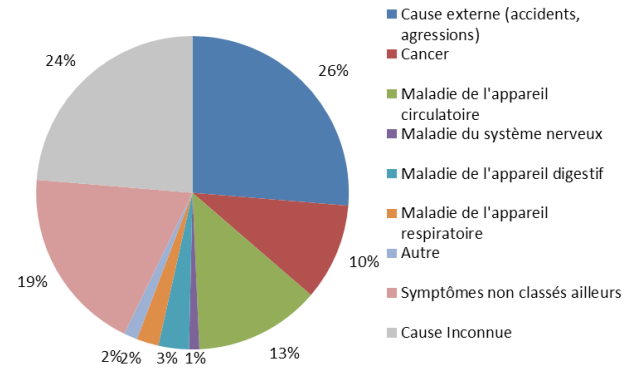
Ils sont décédés à **49 ans en moyenne**, soit **30 ans plus tôt** que la population générale dont l'âge moyen au décès est de **79 ans**.

Ils ont connu un long parcours de rue, 10 ans en moyenne



NB : les personnes ayant passé 10 ans ou plus dans la rue ont rapporté de longs séjours (15, 20 ou même 30 ans), ce qui explique 10 ans de parcours de rue en moyenne.

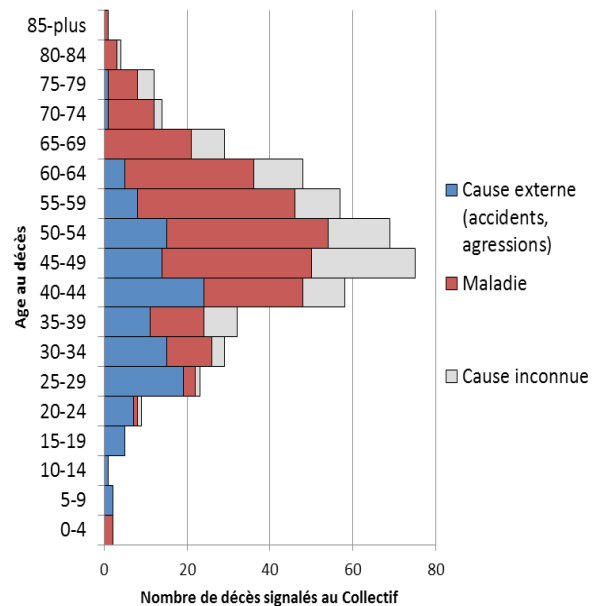
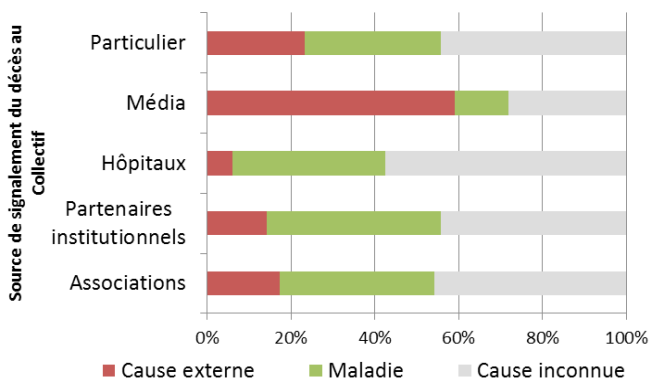
Causes de décès



Ils sont décédés en majorité de **causes externes** (accidents, agressions) pour **les plus jeunes**, et de **maladie** pour les plus âgés.

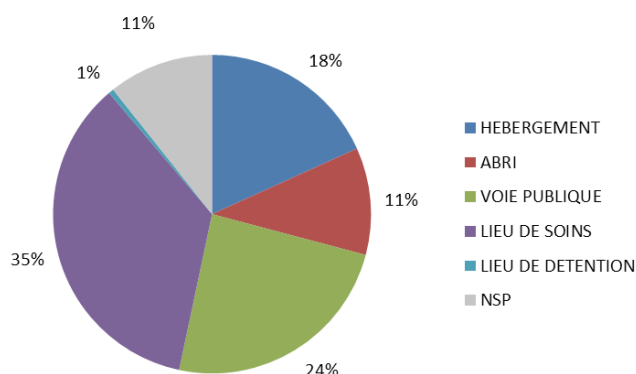
Cause et source de signalement

La cause du décès varie selon les acteurs signalant le décès au collectif, pour la moitié des décès la cause reste inconnue.



Lieu de décès

35% des personnes sont décédées **sur la voie publique** ou dans des **abris de fortune**.



Parmi les populations les plus vulnérables :

- **Femmes : 68 décès**, soit **12%** de l'ensemble des décès
- **Mineurs de moins de 15 ans : 5 décès** dont les parents sont tous étrangers
- **Personnes de plus de 65 ans : 130 décès** soit **23%** de l'ensemble des décès
- **Habitants des bidonvilles et de squat : 6 décès**
- **Migrants en situation irrégulière : 35 décès**, dont **12 en Nord Pas de Calais** par accident de la circulation
- **Personnes ayant effectué un séjour en prison** au cours de leur vie : **15 décès**

Limites

Ce travail comporte un certain nombre de **limites méthodologiques**. Les deux principales sont :

➔ Le recensement n'est **pas exhaustif** : nos résultats ne sont pas généralisables à l'ensemble des personnes « sans domicile » décédées.

➔ Beaucoup de données sont **manquantes**, les pourcentages sont calculés sur l'intégralité des personnes recensées, quel que soit le nombre de données manquantes. Il s'agit donc d'un **minimum pour chacune des modalités** et il est **difficile de prévoir la signification** des données manquantes.

Recommandations

Prévention des décès des personnes « sans domicile »

Cette population est hétérogène, des problématiques très diverses émergent. Toutefois, elle apparaît très vulnérable aux ruptures de mode de vie. Elle demande une attention particulière et des mesures de prise en charge adéquates.

➔ **Enfants :**

- Améliorer le **suivi de la grossesse et des maladies infantiles**,
- Favoriser le **suivi social adapté et acceptable par les familles**
- Favoriser l'**amélioration des conditions de vie** des enfants vivant en bidonville ou en squat

➔ **Accompagner les personnes lors de périodes de transition :**

- A la suite d'une **urgence médicale**, pour favoriser la continuité et la qualité des soins
- A la **sortie de prison**, pour éviter un passage à la rue
- Lors de la **perte d'un proche**, ou d'un **décès dans la structure d'hébergement** fréquentée
- Lors de l'**accès à un logement**

➔ **En été** : éviter les ruptures de services (bagagerie, accueil de jour, hébergement) ou de **suivi social** pendant la période des vacances

Améliorer l'étude de la mortalité des personnes " sans domicile "

L'étude « Dénombrer et Décire » se poursuit en 2015 et 2016. De nombreuses initiatives restent à mener afin d'améliorer la qualité des données :

➔ **Animation du réseau des partenaires**

- Continuer l'**harmonisation** du recueil de données dans les **collectifs régionaux**
- Continuer le travail auprès des directions générales des structures travaillant avec les personnes Sans Domicile présentes en France et des fédérations d'associations pour favoriser le signalement d'informations

➔ **Croisement avec des bases de données de partenaires**

Le recueil de données du CMDR est rétrospectif, posthume, basé sur les déclarations de tiers. Pour améliorer la fiabilité des données recueillies, il serait intéressant de poursuivre le croisement des données du CMDR avec :

- **Inserm-CépiDc** pour les causes de décès et l'estimation de l'exhaustivité du recueil de données
- **Samu Social de Paris** pour le parcours des personnes et l'amélioration de l'exhaustivité du recensement
- **Autres partenaires** (instituts médico-légaux, hôpitaux)

➔ **Perspectives d'études complémentaires à mener**

- **Comparer les caractéristiques des personnes sans domicile vivantes à celles des personnes décédées**, afin de pourvoir mettre en évidence des facteurs de risque de décès pour cette population.
- **Suivre une cohorte de personnes sans domicile, et comparer avec une cohorte de personnes précaires mais logées et de personnes de la population générale**, afin de définir si les caractéristiques décrites dans ce rapport sont propres aux personnes « sans domicile » ou communes aux personnes en situation de pauvreté.

Pour approfondir...

Téléchargez les rapports complets sur les décès de 2012, 2013 et 2014 sur le site du CMDR :
<http://www.mortsdelarue.org/>

Vous voulez nous aider dans ce projet ?

Signalez-nous les décès de personnes sans domicile ou anciennement sans domicile
Nous recherchons des bénévoles pour nous aider sur ce projet ! N'hésitez pas à nous contacter !

Collectif Les Morts de la Rue, 72 rue Orfila 75020 Paris
01 42 45 08 01 / 06 82 86 28 94 / mortsdelarue@wanadoo.fr